



Max Mustermann

Umwelttechniker

Inhalt

Bei längeren Präsentationen ist es sinnvoll, kurz auf den Inhalt der Präsentation einzugehen. Normalerweise sollte Ihre Präsentation jedoch nur zwei bis fünf Minuten dauern.

- Persönliche Daten
- Werdegang
- Besondere Erfolge
 - Beispiel A
 - Beispiel B
- Fazit

Persönliche Daten



 +49 123 4567890

 beispiel@mail.com

Werdegang

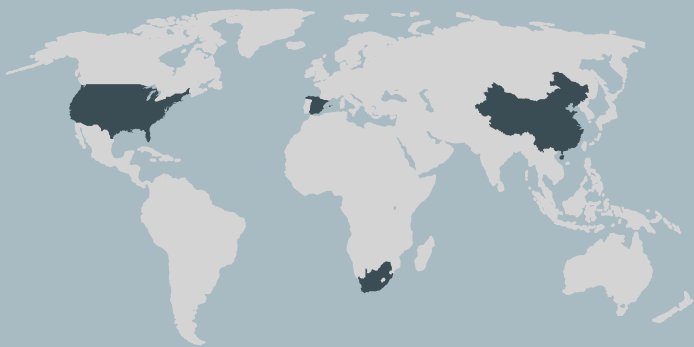


Die PowerPoint Präsentation kann genutzt werden, um Daten (Zeiträume, Schwerpunkte) festzuhalten und anschaulich darzustellen. Lebensstationen können gut in Grafiken oder Zeitstrahlen dargestellt und mit Bildern untermalt werden.

Besondere Erfolge

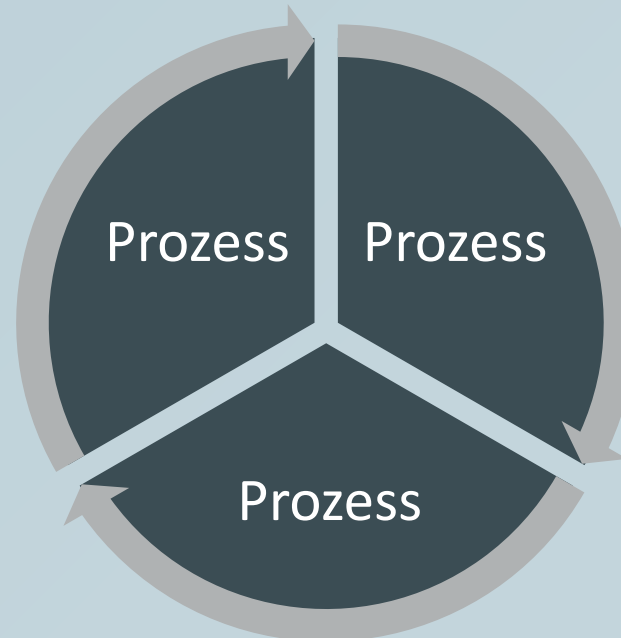
Das Problem

In diesem Abschnitt entfaltet eine PowerPoint ihre volle Wirkung. Aber vergessen Sie nicht: Sie stehen im Mittelpunkt, nicht die PowerPoint!



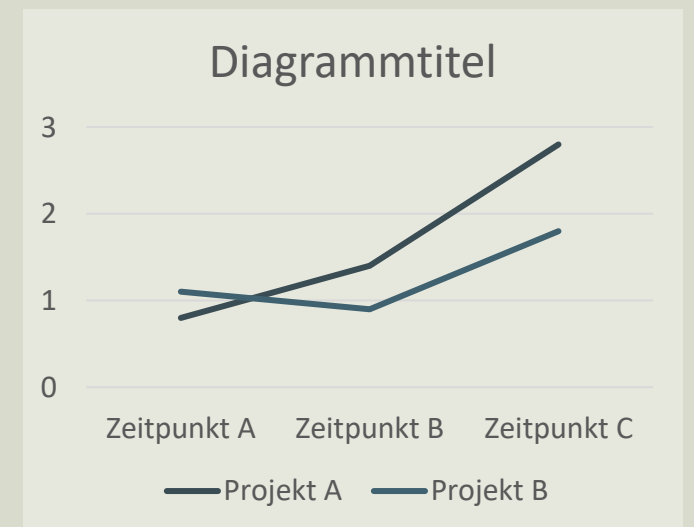
Die Strategie

Nutzen Sie Diagramme, Grafiken Videos etc., um ihre Präsentation zu unterstützen.



Der Effekt

Orientieren Sie sich gerne an unseren Beispielen.



Fazit

- Achten Sie während der Präsentation auf ein einheitliches Design (Schriftart und -größe)
- Animationen und Übergänge sollten höchstens dezent genutzt werden.
- Hier können Sie noch einmal alle Punkte auflisten, warum Sie genau die richtige Person für die Stelle sind!
- Sie können natürlich noch weitere Folien für Ihre schulische Bildung, Kompetenzen, oder Hobbys hinzufügen. Achten Sie darauf, dass die Präsentation nicht zu lang wird.
- Bedanken Sie sich am Ende für die Aufmerksamkeit, beenden Sie die Präsentation aber auf dieser Folie. Sie stellt Ihre größten Vorzüge dar und soll in Erinnerung bleiben!



+49 123 4567890



beispiel@mail.com



Persönliches Vorstellungsgespräch-Coaching

Steigern Sie die Chance auf Ihren Traumjob

Sie benötigen Hilfe bei der Vorbereitung auf Ihr Vorstellungsgespräch?
Keine Sorge! Unsere erfahrenen Karrierecoaches helfen Ihnen gerne!



Die Bewerbungsschreiber

[KLICKEN UND MEHR ERFAHREN >](#)